

ОТЧЕТ О ФИНАНСОВЫХ РЕЗУЛЬТАТАХ ДЕЯТЕЛЬНОСТИ УЧРЕЖДЕНИЯ

на 1 января 2024 г.

Учреждение МДОУ "Детский сад №8 "Радуга"

Учреждение

Обособленное подразделение

Учредитель

Наименование органа, осуществляющего полномочия учредителя

Периодичность: годовая

Единица измерения: руб.

Министерство образования и науки Российской Федерации

Форма по ОКУД

0503721

Дата

01.01.2024

по ОКПО

58272192

ИНН

5234003447

по ОКТМО

22653412

по ОКПО

074

Глава по БК


383


по ОКЕИ

Наименование показателя	Код строки	Код аналитик и	Деятельность с целевыми средствами	Деятельность по государственному заданию	Приносящая доход деятельность	Итого
1	2	3	4	5	6	7
Доходы	010	100	83 048,40	4 701 300,00	109 955,35	4 894 303,75
в том числе:						
Доходы от оказания платных услуг (работ)		131	-	4 701 300,00	109 955,35	4 811 255,35
Поступления текущего характера бюджетным и автономным учреждениям от сектора государственного управления	150	200	83 048,40	-	-	83 048,40
Расходы						
в том числе:						
Зарботная плата		211	-	2 876 490,71	-	2 876 490,71
Начисления на выплаты по оплате труда		213	-	866 082,32	-	866 082,32
Услуги связи		221	-	19 225,85	-	19 225,85
Коммунальные услуги		223	-	223 911,37	-	223 911,37
Работы, услуги по содержанию имущества		225	62 774,40	96 357,32	-	159 131,72
Прочие работы, услуги		226	-	235 450,98	-	235 450,98
Социальные пособия и компенсации персоналу в денежной форме		266	-	5 441,82	-	5 441,82
Амортизация		271	-	-2 666 520,26	-	-2 666 520,26
Расходование материальных запасов		272	20 274,00	412 996,71	116 749,87	550 020,58
Налоги, пошлины и сборы		291	-	47 158,00	-	47 158,00
Штрафы за нарушение законодательства о налогах и сборах, законодательства о страховых взносах		292	-	1 505,41	-	1 505,41
Штрафы за нарушение законодательства о закупках и нарушение условий контрактов (договоров)		293	-	106,55	-	106,55
Чистый операционный результат (стр. 301 - стр. 302); (стр. 310 + стр. 410)	300		-	2 583 093,22	-6 794,52	2 576 298,70
Операционный результат до налогообложения (стр. 010 - стр. 150)	301		-	2 583 093,22	-6 794,52	2 576 298,70
Налог на прибыль	302		-	-	-	-
Операции с финансовыми активами (стр. 320 + стр. 330 + стр. 350 + стр. 360 + стр. 370 + стр. 380 + стр. 390 + стр. 395 + стр. 400)	310		-	-3 089 233,58	1 708,63	-3 087 524,95
Чистое поступление основных средств	320		-	-675 117,74	-	-675 117,74
в том числе:						
увеличение стоимости основных средств	321	310	-	19 511,00	-	19 511,00
уменьшение стоимости основных средств	322	41X	-	694 628,74	-	694 628,74
Чистое поступление нематериальных активов	330		-	-	-	-
в том числе:						
увеличение стоимости нематериальных активов	331	320	-	-	-	-
уменьшение стоимости нематериальных активов	332	42X	-	-	-	-


Чистое поступление непроизведенных активов	350				-2 514 206,02	-	-2 514 206,02
в том числе:							
увеличение стоимости непроизведенных активов	351	330					
уменьшение стоимости непроизведенных активов	352	43X			2 514 206,02		2 514 206,02
Чистое поступление материальных запасов	360				100 090,18	1 708,63	101 798,81
в том числе:							
увеличение стоимости материальных запасов	361	340		20 274,00	513 086,89	118 458,50	651 819,39
из них:							
уменьшение стоимости материальных запасов	362	440		20 274,00	412 996,71	116 749,87	550 020,58
из них:							
Чистое поступление прав пользования	370						
в том числе:							
увеличение стоимости прав пользования	371	35X					
уменьшение стоимости прав пользования	372	45X					
Чистое поступление биологических активов	380						
в том числе:							
увеличение стоимости биологических активов	381	360					
уменьшение стоимости биологических активов	382	46X					
Чистое изменение затрат на изготовление готовой продукции (работ, услуг)	390						
в том числе:							
увеличение затрат	391	x			3 579 192,89	116 749,87	3 695 942,76
уменьшение затрат	392	x			3 579 192,89	116 749,87	3 695 942,76
Чистое изменение затрат на биотрансформацию	395						
в том числе:							
увеличение затрат	396	x					
уменьшение затрат	397	x					
Расходы будущих периодов	400	x					
Операции с финансовыми активами и обязательствами (стр. 420 - стр. 510)	410				5 672 326,80	-8 503,15	5 663 823,65
Операции с финансовыми активами							
(стр. 430 + стр. 440 + стр. 450 + стр. 460 + стр. 470 + стр. 480)	420				7 128 799,12	-8 503,15	7 120 295,97
Чистое поступление денежных средств и их эквивалентов	430				-124 019,53	6 327,98	-117 691,55
в том числе:							
поступление денежных средств и их эквивалентов	431	510		83 048,40	4 701 300,00	124 786,48	4 909 134,88
выбытие денежных средств и их эквивалентов	432	610		83 048,40	4 825 319,53	118 458,50	5 026 826,43
Чистое поступление ценных бумаг, кроме акций	440						
в том числе:							
увеличение стоимости ценных бумаг, кроме акций и иных финансовых инструментов	441	520					
уменьшение стоимости ценных бумаг, кроме акций и иных финансовых инструментов	442	620					
Чистое поступление акций и иных финансовых инструментов	450						
в том числе:							
увеличение стоимости акций и иных финансовых инструментов	451	530					
уменьшение стоимости акций и иных финансовых инструментов	452	630					
Чистое предоставление займов (ссуд)	460						
в том числе:							
увеличение задолженности по предоставленным займам (ссудам)	461	540					
уменьшение задолженности по предоставленным займам (ссудам)	462	640					
Чистое поступление иных финансовых активов	470						
в том числе:							
увеличение стоимости иных финансовых активов	471	550					
уменьшение стоимости иных финансовых активов	472	650					
Чистое увеличение дебиторской задолженности	480				7 252 818,65	-14 831,13	7 237 987,52


в том числе:													
увеличение дебиторской задолженности	481	560	83 048,40	12 089 458,15	110 655,35	12 283 161,90							
уменьшение дебиторской задолженности	482	660	83 048,40	4 836 639,50	125 486,48	5 045 174,38							
Операции с обязательствами (стр. 520 + стр. 530 + стр. 540 + стр. 560)													
Чистое увеличение задолженности по внутренним привлеченным займам	510			1 456 472,32		1 456 472,32							
в том числе:	520												
увеличение задолженности по внутренним привлеченным займам	521	710											
уменьшение задолженности по внутренним привлеченным займам	522	810											
Чистое увеличение задолженности по внешним привлеченным займам	530												
в том числе:													
увеличение задолженности по внешним привлеченным займам	531	720											
уменьшение задолженности по внешним привлеченным займам	532	820											
Чистое увеличение прочей кредиторской задолженности	540			-14 523,68		-14 523,68							
в том числе:													
увеличение прочей кредиторской задолженности	541	730	152 099,80	8 886 735,76	118 458,50	9 157 294,06							
уменьшение прочей кредиторской задолженности	542	830	152 099,80	8 901 259,44	118 458,50	9 171 817,74							
Чистое изменение доходов будущих периодов	550	x		1 343 400,00		1 343 400,00							
Чистое изменение резервов предстоящих расходов	560	x		127 596,00		127 596,00							

Руководитель  А.Ю. Смирнова (подпись) А.С. Ягдаров (расшифровка подписи)
 Главный бухгалтер

Руководитель  А.С. Ягдаров (подпись) (расшифровка подписи)

Централизованная бухгалтерия
 Управление образования, спорта и молодежной политики администрации Тоншаевского муниципального округа
 (наименование, ОГРН, ИНН, КПП, местонахождение)

Руководитель  И. В. Ентерева (подпись) А.С. Ягдаров (расшифровка подписи)
 (должность)

Исполнитель  И. В. Ентерева (подпись) (расшифровка подписи)
 (должность)

бухгалтер _____ (расшифровка подписи)
 (должность)

_____ (телефон, e-mail)

24 января 2024 г.