

«СОГЛАСОВАНО»

Заместитель  
главы администрации

  
А.И. Рябов/  
(расшифровка)

«\_\_» \_\_\_\_\_ 2024 г.



«УТВЕРЖДАЮ»

Руководитель образовательного  
учреждения

  
/А.Ю. Смирнова/  
(расшифровка)

«11» \_\_\_\_\_ 2024 г.



«СОГЛАСОВАНО»

ВРИО начальник ОГИБДД ОМВД  
России «Тоншаевское»  
Старший лейтенант полиции

  
/Д.С. Вагин/  
(расшифровка)

«\_\_» \_\_\_\_\_ 2024 г.



# ПАСПОРТ

дорожной безопасности

муниципального дошкольного образовательного учреждения

«Детский сад № 8 «Радуга»

2024 г.

«СОГЛАСОВАНО»  
Заместитель  
главы администрации  
\_\_\_\_\_ /А.И. Рябов/  
(расшифровка)

«\_\_» \_\_\_\_\_ 2024 г.

«УТВЕРЖДАЮ»  
Руководитель образовательного  
учреждения  
\_\_\_\_\_ /А.Ю.Смирнова/  
(расшифровка)

«\_\_» \_\_\_\_\_ 2024 г.

«СОГЛАСОВАНО»  
ВРИО начальник ОГИБДД ОМВД  
России «Тоншаевское,  
Старший лейтенант полиции  
\_\_\_\_\_ /Д.С.Вагин/  
(расшифровка)  
«\_\_» \_\_\_\_\_ 2024г.

# ПАСПОРТ

**дорожной безопасности**

**муниципального дошкольного образовательного учреждения**

**«Детский сад № 8 «Радуга»**

2024 г.

## Содержание

<b>I. Общие сведения</b> .....	
<b>II. План-схемы ОО</b> .....	
1. План-схема района расположения МДОУ, .....	
пути движения транспортных средств и детей (учеников) .....	
2. Пути движения транспортных средств к местам разгрузки/погрузки и рекомендуемые пути передвижения детей по территории образовательной организации .....	
<b>III. Приложение</b> .....	
1. Карта самообследования состояния обучения воспитанников правилам безопасного поведения на дорогах в 2024 году.	
2. План проведения мероприятий по профилактике детского дорожно – транспортного травматизма на 2024 год	

## I. Общие сведения

Муниципальное дошкольное образовательное учреждение «Детский сад № 8

«Радуга»

Тип ОО: образовательное учреждение

Юридический адрес ОО: 606950, Нижегородская область, Тоншаевский район, деревня Сухой Овраг, улица Гаражная, дом №2

Фактический адрес ОО: 606950, Нижегородская область, Тоншаевский район, деревня Сухой Овраг, улица Гаражная, дом № 2.

### *Должностные лица образовательной организации*

Должность	фамилия, имя, отчество	(831) _____ (телефон)
• Заведующий	<u>Смирнова Алевтина Юрьевна</u>	<u>89087287127</u>
• Ответственный работник по профилактике детского травматизма	<u>Тёркина Надежда Юрьевна,</u> <u>Антонова Тамара Николаевна</u>	<u>99616307269</u> <u>89087445317</u>

### *Прочие должностные лица*

• Сотрудник органа управления образованием, курирующий вопросы профилактики детского дорожно-транспортного травматизма	<u>Пенькова Л.Е.</u>	<u>8(831)51-2-16-91</u>
• Ответственный сотрудник от ГИБДД	<u>Вагин Д.С.</u>	<u>8(831)51-2-22-76</u>
• Руководитель или ответственный работник дорожно-эксплуатационной организации, осуществляющей содержание ТСОДД*	<u>Нечаев В.В.</u>	<u>8(831)51-2-13-60</u>

Время занятий в образовательной организации: с 7.30 до 18.00 , в одну смену

Количество воспитанников \_\_\_\_\_ б \_\_\_\_\_

Количество групп \_\_\_\_\_ 1 разновозрастная \_\_\_\_\_

В рамках реализации рабочих программ по предметам обучение правилам безопасного поведения на дорогах:

в воспитательном процессе МДОУ выделена образовательная область "Безопасность", которая включает в себя задачу по передаче детям знаний о правилах безопасности дорожного движения в качестве пешехода и пассажира транспортного средства.

(указать предметы, классы, количество часов в каждом классе)

В рамках реализации дополнительных образовательных программ: не имеется указать наименование программы дополнительного образования, классы, количество часов в каждом классе)

Наличие и периодичность заполнения материалом страницы «Дорожная безопасность» на сайте образовательной организации имеется, регулярно

Наличие кабинета по БДД (имеется или нет) не имеется

Оборудование кабинета по БДД не имеется

Наличие уголков (стендов) по БДД имеются

Где располагаются в приёмной детского сада, в игровой комнате

Какие вопросы (рубрики) освещают :

Предупреждение детского дорожно- транспортного травматизма,  
соблюдение правил дорожного движения

Наличие стационарного автогородка с дорожной разметкой и комплектом знаков не  
имеется

Отряд ЮИД (имеется или нет) не имеется

Состав отряда ЮИД ( количество детей, возраст)

Руководитель отряда (Ф.И.О., должность) не имеется

### **Телефоны оперативных служб**

Дежурная часть ОМВД России в Тоншаевском районе - (883151) 2-16-01

Служба по делам несовершеннолетних ОМВД России по Тоншаевскому району – (883151) 2-12-43

Служба уполномоченных розыска ОМВД России по Тоншаевскому району- (883151) 2-13-02

Служба участковых уполномоченных полиции ОМВД России по Тоншаевскому району – (883151) 2-12-52

«Телефон доверия» (883151) 2-27-32

ГАЗ – 104

ПОЛИЦИЯ -02 или 102

СПАСАТЕЛИ И ПОЖАРНЫЕ – 101 ; - 2-11-93

СКОРАЯ – 03 или 103

СЛУЖБА СПАСЕНИЯ - 112

МЧС (883151) 2-26-26

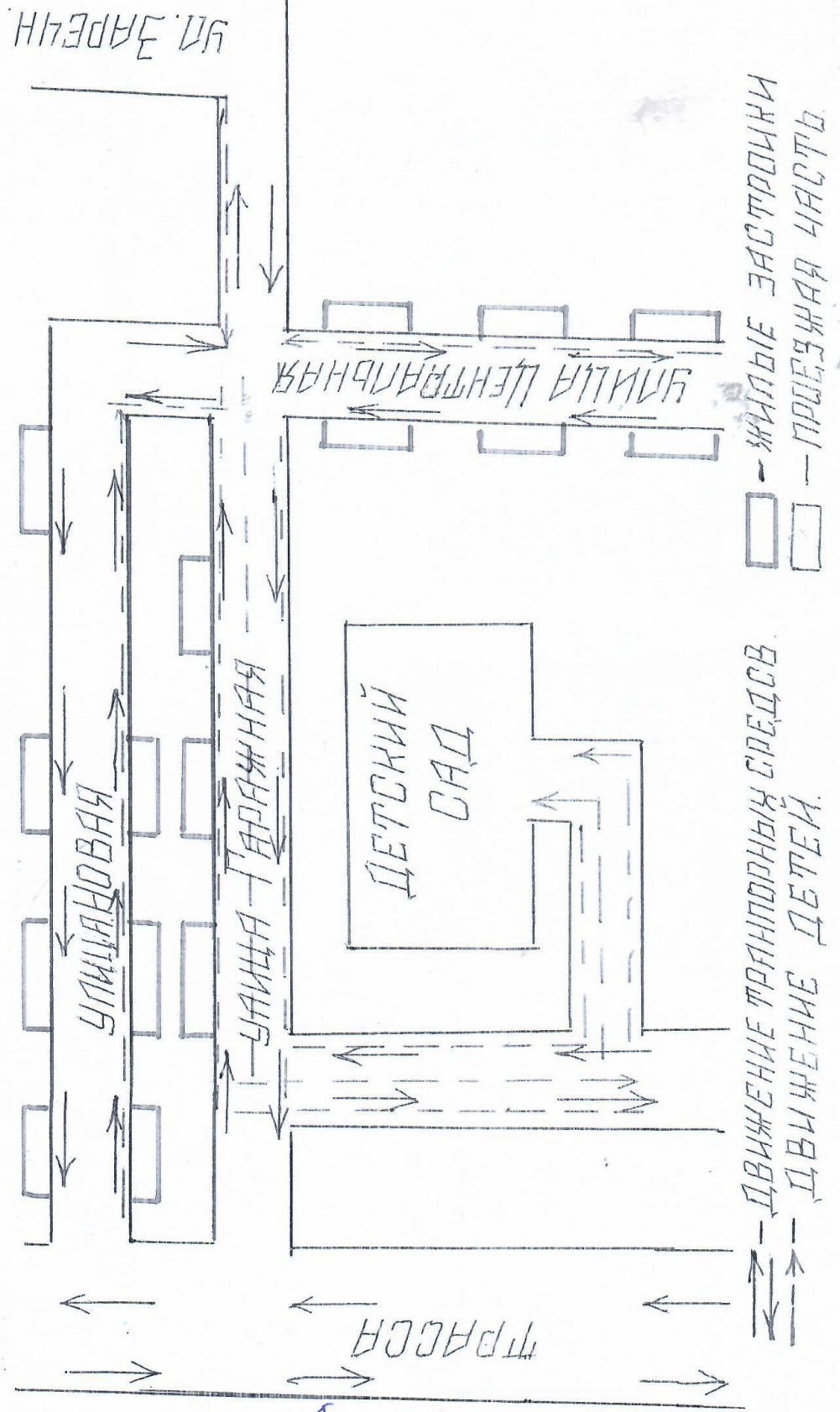
Дорожно – эксплуатационная служба - 8(831) 51-2-13-60

## II. План – схемы ОО

### 1. План – схема района расположения МДОУ, пути движения транспортных средств и детей

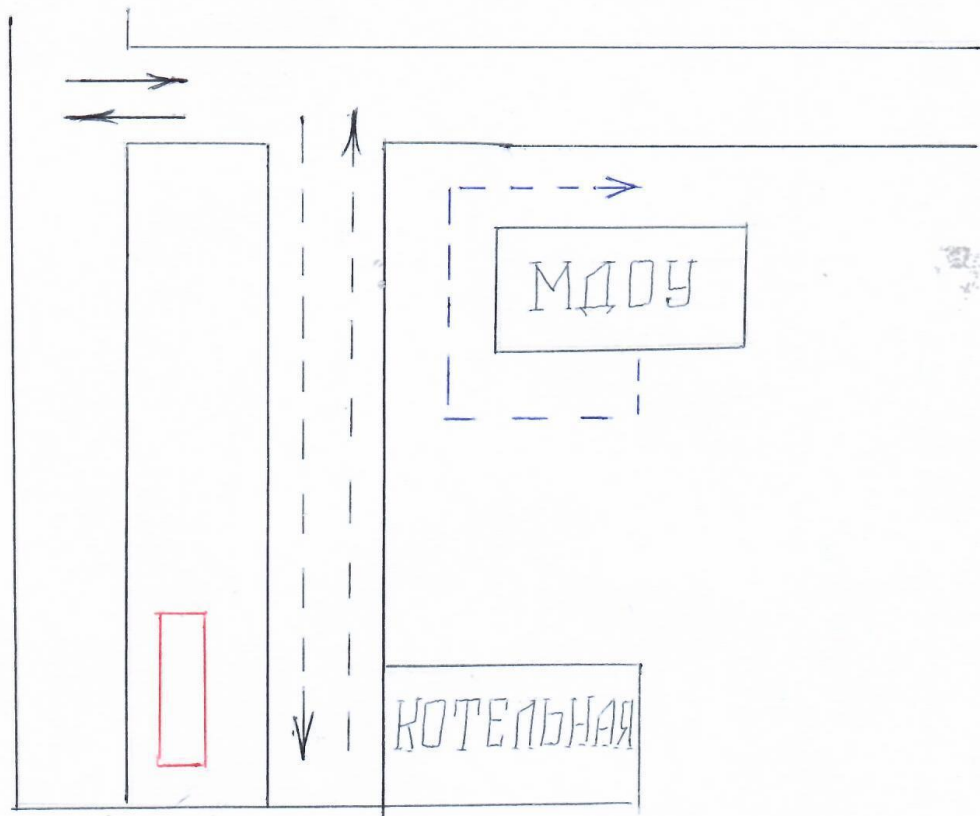
## II. ПЛАН – СХЕМЫ МДОУ





ПЛАН – СХЕМА РАЙОНА РАСПОЛОЖЕНИЯ МДОУ, ПУТИ ДВИЖЕНИЯ ТРАНСПОРТНЫХ СРЕДСТВ И ДЕТЕЙ.



2. Пути движения транспортных средств к местам разгрузки/погрузки и рекомендуемые пути передвижения детей по территории

2. Пути передвижения транспортных средств к местам разгрузки и рекомендуемые пути передвижения детей по территории.



-  — МЕСТО РАЗГРУЗКИ
-  — ВЪЕД/ВЫЕЗД ГРУЗОВЫХ ТРАНСПОРТНЫХ СРЕДСТВ.
-  — ДВИЖЕНИЕ ГРУЗОВЫХ ТРАНСПОРТНЫХ СРЕДСТВ ПО ТЕРРИТОРИИ МДОУ.
-  — ДВИЖЕНИЕ ДЕТЕЙ ПО ТЕРРИТОРИИ МДОУ.

### III. Перечень приложений к паспорту дорожной безопасности

#### 1. Карта самообследования состояния обучения учащихся правилам безопасного поведения на дорогах в 2023 - 2024 учебном году.

1.1. Организация образовательного процесса по обучению детей основам правил дорожного движения и профилактике детского дорожно -транспортного травматизма

1. Наличие приказа директора ОО (от какого числа, № ) о назначении ответственного за работу по организации обучения детей основам ПДД и профилактике ДДТТ (Ф.И.О., должность, телефон)  
Приказ № 45 от 28.08.2023 года, Тёркина Надежда Юрьевна – воспитатель, телефон 89616307269, Антонова Тамара Николаевна – воспитатель, телефон 89049195317.
2. Классы, в которых организуется работа по обучению детей ПДД:
  - а) 1-4 классах
  - б) 5-8 классах
  - в) 9-11 классах
3. Количество преподавателей, прошедших в течение 5 лет курсы повышения квалификации по методике преподавания основ ПДД \_\_\_\_\_
4. Название организации (где проходили обучение) \_\_\_\_\_
5. В рамках реализации дополнительных образовательных программ обучение правилам безопасного поведения на дорогах:  
\_\_\_\_\_  
(указать название программы, классы, количество часов в каждом классе)
6. В каких классах не предусмотрено изучение ПДД (причина)  
\_\_\_\_\_
7. Количество родителей, состоящих в «родительских патрулях» \_\_\_\_\_
8. Наличие плана работы «родительского патруля» (дата утверждения)  
\_\_\_\_\_

#### 1.2. Материально-техническое обеспечение

1. Наличие Кабинета по БДД (имеется или нет) не имеется
2. Оборудование кабинета по БДД не имеется
3. Наличие уголков (стендов) по БДД (имеются или нет) имеются
4. Количество уголков - 2
5. Место расположения: в приёмной детского сада, в игровой комнате
6. Какие вопросы (рубрики) освещают:  
Предупреждение детского дорожно – транспортного травматизма, соблюдение правил дорожного движения
7. Наличие стационарного автогородка с дорожной разметкой и комплектом знаков (имеется или нет) не имеется
8. График работы площадки (автогородка при наличии) не имеется
9. Наличие мобильного автогородка не имеется
10. План работы мобильного уголка (при наличии)

#### 1.3. Учебно-методическое обеспечение

1. Наличие и использование печатных средств обучения имеется, использование электронных средств обучения имеется
2. Наглядный и дидактический материал, имеющийся в ОО:
  - а) плакаты по ПДД имеются



б) плакаты по первой помощи при ДТП имеются

в) дидактические игры имеются

г) видеофильмы, видеоролики имеются

д) карточки-задания по ПДД имеются

е) рабочие тетради не имеются

ж) иное \_\_\_\_\_

3. Диагностический материал:

а) контрольные задания не имеются

б) диагностические тесты не имеются

в) уровневые задания для самостоятельной работы учащихся не имеются

г) иное \_\_\_\_\_

#### 1.4. Наличие методических материалов для педагогов

1. Опыт работы по профилактике ДДТТ имеется

2. Сборники планов конспектов уроков и внеклассных мероприятий имеются

3. Методические рекомендации по обучению учащихся основам ПДД имеются

4. Методические рекомендации по организации внеклассной работы с детьми по предупреждению ДДТТ имеются

## II. План работы по профилактике детского дорожно-транспортного травматизма на 2024 год

№	Содержание	Сроки	Ответственные
<b>Организационно-управленческая работа</b>			
1.	Мониторинг обеспеченности группы учебно-методическими и материально-техническими условиями для обучения детей правилам поведения на улице	Июнь-июль	Заведующий, воспитатель
2.	Обновление и пополнение учебно-методического комплекса по ПДД	1 раз в год	Заведующий
3.	Размещение материалов на сайте МДОУ по профилактике дорожно-транспортного травматизма	ежемесячно	Ст. воспитатель
4.	Инструктаж педагогических работников по охране жизни и здоровья детей, профилактике ДТП	1 раз в полугодие	Заведующий
5.	Организация подписки на газету «Добрая Дорога Детства»	1 раз в полугодие	Заведующий
6.	Организация акции по ликвидации наледи на территории и санитарной зоны детского сада: «Гололёд!»	февраль	Заведующий
<b>Организационно-методическая работа</b>			
1.	Оформление выставки методических пособий по профилактике ДТТ	Сентябрь	воспитатель
2.	Консультирование педагогов по теме «Организация работы с дошкольниками по профилактике дорожно-транспортного травматизма»	1 раз в квартал (протоколы)	воспитатель
3.	Обсуждение вопросов организации работы по профилактике ДТТ на	Педсовет № 2 (декабрь)(протоколы)	воспитатель

	педагогическом Совете		
4.	Участие в семинарах, конкурсах, выставках по профилактике травматизма и гибели несовершеннолетних на дороге	По плану ОГИБДД Тоншаевского района	воспитатель
<b>Организационно-массовая работа</b>			
1.	Организация и проведение профилактического мероприятия «Горка» Инструктаж с педагогами «Правила безопасного поведения при катании с горки»	январь, февраль, декабрь	воспитатели
2.	Организация и проведение профилактического мероприятия «Внимание, каникулы» - «Неделя безопасности дорожного движения» Инструктаж с педагогами	январь	воспитатели
3.	Организация и проведение профилактического мероприятия «Внимание - дети!» Инструктаж с педагогами «Внимание-дети! По предупреждению ДДТТ»	май-июнь, август-сентябрь	воспитатели
4.	Инструкция для педагогов по организации работы с родителями по профилактике и предупреждению детского дорожно-транспортного травматизма»	1 раз в квартал	воспитатели
5.	Участие в акции направленной на популяризацию световозвращающих элементов на одежде «Засветись!»	По плану ОГИБДД Тоншаевского района	Ст. воспитатель, воспитатели
<b>Работа с детьми</b>			
1.	Проведение досугов, развлечений, спортивных праздников по обучению воспитанников правилам безопасного поведения на улице	1 раз в квартал	воспитатели
2.	Организация выставок рисунков совместного творчества детей и родителей «Безопасная дорога»	1 раз в полугодие	Воспитатели
3.	Организация игровой деятельности по ознакомлению воспитанников с правилами дорожного движения: - дидактические игры - подвижные игры - сюжетно-ролевые игры	еженедельно	Воспитатели
4.	Организация экскурсий к проезжей части с целью наблюдения за дорожным движением, пешеходным переходом и др.	1 раз в квартал	Воспитатели
5.	Тематическая неделя «Зелёный огонёк»	июнь	Воспитатели
6.	Инструктаж с воспитанниками старшего дошкольного возраста	1 раз в квартал	Воспитатели

	«Ознакомление с правилами дорожного движения»		
7.	Проведение непосредственно образовательной деятельности по безопасности дорожного движения (ознакомление с окружающим, конструирование, моделирование)	1 раз в месяц	Воспитатели
8.	Беседы, чтение художественной литературы, заучивание стихов, просмотр мультфильмов о правилах безопасности на дороге	еженедельно	Воспитатели
<b>Работа с родителями</b>			
	Обсуждение на родительских собраниях вопросов профилактики детского дорожно-транспортного травматизма и наиболее типичных происшествий с детьми на дороге	1 раз в квартал (протоколы)	Воспитатели групп, заведующий
	Размещение информации по вопросам профилактики детского дорожно-транспортного травматизма в уголках безопасности	ежемесячно	воспитатели
	Размещение памяток в родительских уголках «Правила поведения на дорогах при сезонных изменениях погоды»	1 раз в квартал	воспитатель
	Индивидуальные беседы с родителями на темы «Соблюдение ПДД при сопровождении несовершеннолетних», «Осуществление контроля за досугом детей в летний период» «Правила перевозки детей в автомобиле» и др.	ежемесячно	Воспитатели
	Привлечение родителей к участию в праздниках, развлечениях, досугах, конкурсах, выставках рисунков по безопасности дорожного движения, в акции «Родительский патруль»	по плану	Воспитатели
<b>Сетевое взаимодействие</b>			
1.	Участие представителя ОГИБДД ОМВД в проведении общего родительского собрания	сентябрь	Заведующий
2.	Участие представителя ОГИБДД ОМВД в проведении мероприятий по изучению правил дорожного движения	январь	Заведующий

**Планирование образовательной деятельности с воспитанниками**  
(один раз в квартал)

Возрастная группа	Содержание образовательной деятельности		
	Познавательная деятельность	Художественно-эстетическая	Конструирование

	Развитие речи	деятельность	
Младшая группа	- Рассматривание транспортных игрушек (описательные и сравнительные характеристики) - Рассматривание картины "Улица города"	-Рисование "Светофор" -Аппликация «Автобус»	«Дорога» «Машина» «Улица» (дорога и дома)
Средняя группа	- Рассматривание пассажирского и грузового транспорта. - Правила поведения на улице - Заучивание стихотворения Р. Фархади "Светофор". - Чтение рассказа И. Серякова "Улица, где все спешат"	- Аппликация "Грузовая машина", "Автобус" - Рисование "Грузовая машина", "Машины на дороге"	"Мост для транспорта" "Трамвайчик" "Автобус" (из бумаги)
Старшая группа	- Рассматривание картины "Улица города". - Беседа с решением проблемных ситуаций "Школа пешеходных наук" (комплексное занятие)	- Рисование "Улица города", "Дорожные знаки" - Аппликация «Транспорт на нашей улице»	"Мосты для разного вида транспорта" "Светофор"(из бумаги) "Улица города" (из строительного материала)
Подготовительная к школе группа	- "Служебный транспорт". - Беседа "Улица города". - "Правила дорожного движения" (комплексное занятие) - Чтение рассказа Н. Носова "Автомобиль". - Пересказ рассказа "Санки".	- Рисование "Служебные машины", "На улицах города" - Аппликация "Транспорт" - Коллективная работа "Улица, на которой стоит детский сад" (рисование и аппликация)	"Наша улица". "Грузовые машины"

**Методическое обеспечение процесса обучения воспитанников  
правилам дорожной безопасности  
Перечень дидактического материала**

1. *Настольно-печатные игры:* «Сигналы светофора», «Дорожная грамота», «Путешествие по городу», «Безопасность движения», «Дорожные знаки», «Что не так?», «Правила дорожного движения для маленьких», домино «Дорожные знаки», «Дорожные знаки», «Путешествие пешехода», «Правила дорожного движения»
2. *Дидактические игры:* «Дорожное движение», «Перекресток», «Учись быть пешеходом», «Можно - нельзя, правильно - неправильно», «Угадай какой знак», «Знаки на дорогах», «Домики», «Что лишнее», «Что бы это значило?» и др.
3. *Дидактические и наглядные пособия:* макет светофора, набор картинок «Внимание, дорога!», «Дорожные знаки в картинках»

4. *Дидактические игрушки:* интерактивный светофор (озвученная игрушка), интерактивные рули (озвученные игрушки) – 3 штуки, деревянный конструктор (настольный) «Улица города»
5. *Плакаты:* «Правила поведения на дороге», «Безопасность на дороге», «Дети и дорожное движение», «В мире на дорогах каждые 10 минут гибнет ребенок», «Это надо знать!»

### **Мультимедийные презентации**

1. Правила дорожного движения «Учим дорожные знаки»
2. Основные дорожные знаки
3. Правила дорожного движения «Учим вместе дорожные знаки»
4. Правила дорожной безопасности для малышей
5. Правила дорожной безопасности для старших дошкольников
6. Правила дорожной безопасности «Как вести себя на дороге»
7. «Хоть пока мы – малыши, правила мы знать должны!»

### **Видеоматериалы**

1. «Смешарики» (мультсериал по правилам ДД)
2. Развивающая программа «Уроки безопасности тетушки Совы»
3. Мультфильмы: «Опасная шалость», «Про котенка Женю и правила дорожного движения», «Спасик и его друзья – правила поведения в городе»
4. Познавательный фильм «О том, как вести себя на дороге»
5. О воспитании навыков безопасного поведения на дороге у детей-пешеходов(обучающий видеоролик)
6. Безопасное поведение на дороге весной (обучающий видеоролик)
7. Зима! Дорога! Будь предельно внимателен!(обучающий видеоролик)
8. Компания «По правилам»: Безопасность пешеходов – световозвращающие элементы (обучающий видеоролик)
9. Компания «По правилам»: Детские удерживающие средства – о правильном выборе и установке (обучающий видеоролик)
10. Азбука безопасности на дороге – история правил
11. Видео для родителей по безопасности на дороге
12. По всем правилам вместе с Хрюшей и Степашкой

### **Оборудование на участке**

1. Разметка ( проезжая часть дороги, пешеходные переходы)
2. Модель светофора
3. Дорожные знаки